

ScanIt

Scannen – Texterkennung – PDF-Ausgabe



Mit ScanIt lassen sich Papierdokumente mit nur einem Mausklick scannen, in durchsuchbaren Text umwandeln und als PDF speichern oder per E-Mail versenden.

VERSION 2



» Noch nie war Scannen so einfach und doch so komfortabel!

ScanIt ist ein effektives Hilfsmittel zum schnellen und unkomplizierten Scannen von Papierdokumenten. Dabei liest **ScanIt** Dokumente, Fotos und Grafiken von einem angeschlossenen TWAIN-kompatiblen Flachbett- oder Einzugs-Scanner direkt in das allseits gefragte PDF-Format ein. Aber auch bereits vorhandene Dokumente lassen sich öffnen und überarbeiten. Dabei lassen sich beispielsweise leicht weitere Seiten hinzufügen. Zudem bietet **ScanIt** eine Seitenvorschau im Detail und eine fortlaufende Seitenanzeige über alle eingescannten Seiten. Die eingescannten Seiten lassen sich selbstverständlich drehen und in der Reihenfolge beliebig ändern.

Das eingescannte Dokument kann als PDF-Datei gespeichert, im externen PDF-Viewer angezeigt oder als E-Mail-Anhang versendet werden. Vorab lassen sich bereits in **ScanIt** alle wichtigen PDF-Eigenschaften, wie Titel, Autor, Thema und Stichworte der PDF-Datei zuordnen.

» Schützen Sie Ihre Dokumente und heben Sie wichtige Informationen hervor!

ScanIt bietet vertraute PDF-Standardwerkzeuge, wie das Hand-Werkzeug, das Auswahl-Werkzeug, das Schnappschuss-Werkzeug zum Kopieren von Bildausschnitten in die Zwischenablage und die Zoom-Funktion. Aber auch Notiz-, Kommentar-, Text- und Legendenfelder sowie Zeichen-Elemente, wie Pfeil, Linie, Kreis oder Kommentarwolke lassen sich in das eingescannte Dokument einfügen. Mit dem Textmarker lassen sich Textstellen sehr einfach hervorheben und mit dem Dokumentenschutz können Sie Ihre Dokumente im Zugriff beschränken oder mit einem Kennwort absichern. Darüber hinaus können Dokumente im PDF/A Format gespeichert und mit einer digitalen Signatur versehen werden.

Als Hilfsmittel für die Nutzung der Bearbeitungswerkzeuge können Lineale oder Gitternetzlinien in das Dokument eingeblendet werden. Selbstverständlich lassen sich auch die Eigenschaften der Bearbeitungswerkzeuge, wie Stil, Farbe oder Deckkraft individuell anpassen.





Die wichtigsten Vorteile auf einen Blick:

- Intuitiv bedienbar mit moderner Benutzeroberfläche
- Scannen mit beliebigem TWAIN-kompatiblen Flachbett- oder Einzugsscanner
- Öffnen und Überarbeitung bereits vorhandener Dokumente
- Effektive Mehrfachscanunterstützung durch Dokumentenreiter
- Mehrsprachige OCR-Texterkennung mit Schräglagenkorrektur
- PDF-Werkzeuge zur Nachbearbeitung eingescannter Dokumente
- Kommentieren ausgewählter Textpassagen
- Linien- und Freihandmarker-Funktion mit Transparenzeinstellung
- Direktes Zuordnen der PDF-Eigenschaften, wie Titel, Autor, Thema und Stichworte
- Ausgabe im universellen PDF-Format sowie im Langzeitarchivformat PDF/A
- PDF-Dokumente gebündelt als E-Mail versenden
- Unterstützt die Formate JPG, PNG, BMP, GIF, TIF und TGA für den Bildexport
- Unterstützt PDF/A, Signatur Verschlüsselung und Kennwortschutz
- Einfaches Trennen und Erweitern (Split- und Merge-Funktionen)
- Enthält eine umfangreiche Stempelsammlung (z. B. „Entwurf“ oder „Erledigt“)
- Unschlagbares Preis-/Leistungsverhältnis



▪ Private-Edition

Die Private-Edition verzichtet auf die OCR-Texterkennung, unterstützt jedoch alle wichtigen Funktionen zum komfortablen Scannen Ihrer Fotos, Grafiken und Dokumente.

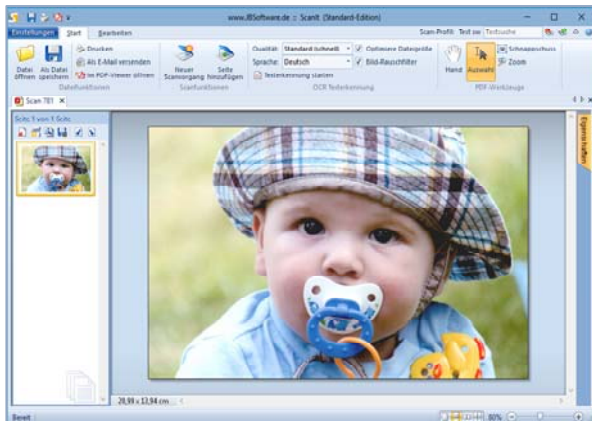
Mit dieser Edition ist es bereits möglich, auch vorhandene PDF-Dokumente zu überarbeiten.



▪ Standard-Edition

Die Standard-Edition beinhaltet die OCR-Texterkennung und erlaubt es so, eingescannte Dokumente später auch zu durchsuchen. Außerdem ermöglicht diese Edition, Dokumente zu verschlüsseln und mit einem Kennwortschutz zu versehen.

Die PDF/A-Unterstützung sowie die digitale Signatur sorgen für sichere PDF-Dokumente zur Langzeitarchivierung.

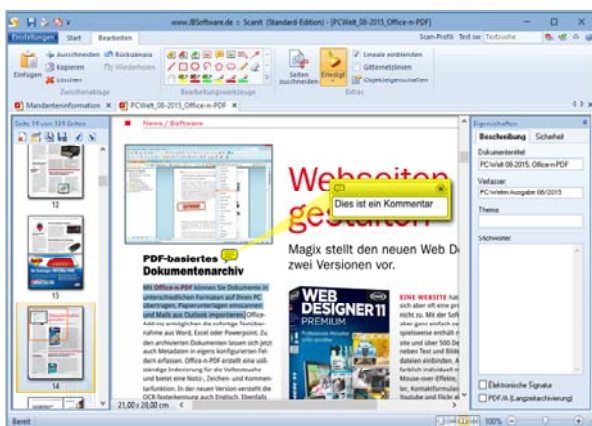
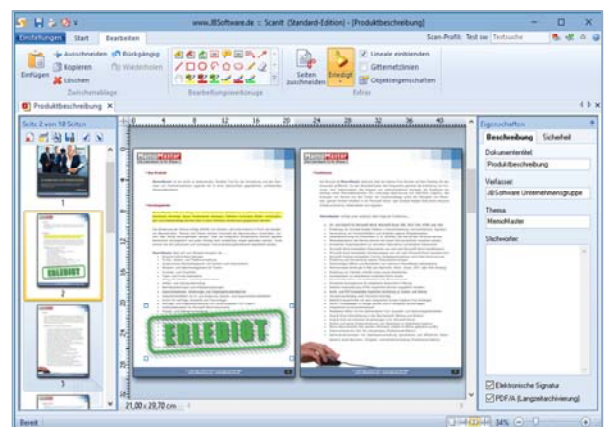


Scannen von Fotos und Grafiken

Ein Klick und schon ist ein analoges Foto, eine umfangreiche Grafik oder ein Zeitungsartikel digitalisiert.

Umfangreiches Stempelwerkzeug

Stempeln Sie Ihre Dokumente mit nur einem Klick. So lassen sich Dokumente ganz einfach mit einem „Erledigt“, „Intern“ oder „Bezahlt“ kennzeichnen.



Kommentieren und Selektieren

Sehr einfach lassen sich Textbereiche selektieren und in die Zwischenablage übernehmen.

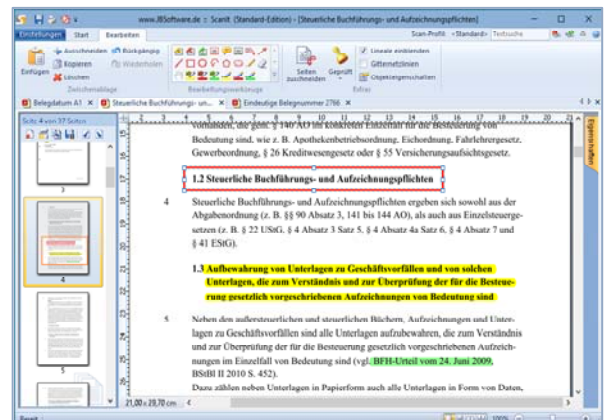
Zudem können persönliche Kommentare erfasst und in das eingescannte Dokument eingefügt werden.

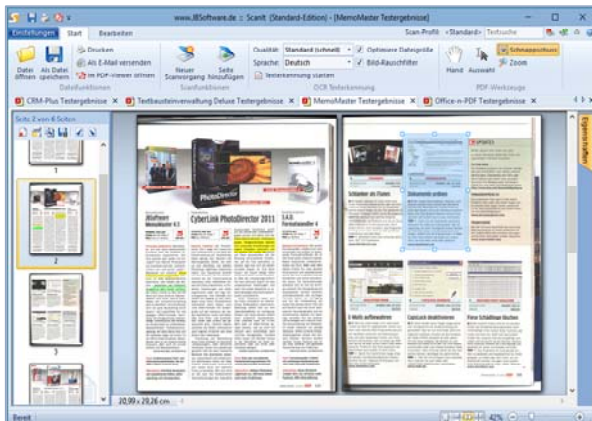
Textmarker-Funktion

Unwichtige Textstellen streichen Sie einfach durch.

Wichtiges heben Sie dagegen hervor, indem Sie dieses unterstreichen oder farbig markieren.

Umrahmen Sie Teilbereiche zur Kennzeichnung, wie auch auf Papier gewohnt, mit dem Freihandmarker.





Alle Seiten stets im Blick!

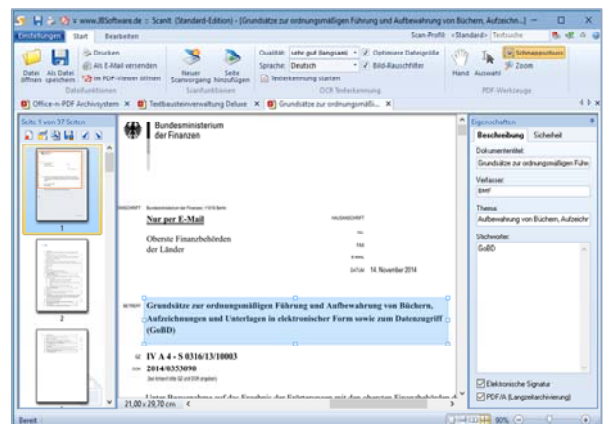
ScanIt erlaubt es, bis zu vier eingescannte Seiten neben- und untereinander darzustellen. Ideal für den Mehrbildschirmbetrieb.

Zudem lassen sich auch mehrere PDF-Dokumente parallel erzeugen und diese per Dokumentenreiter navigieren.

Bildschirmfotos und Bildexport

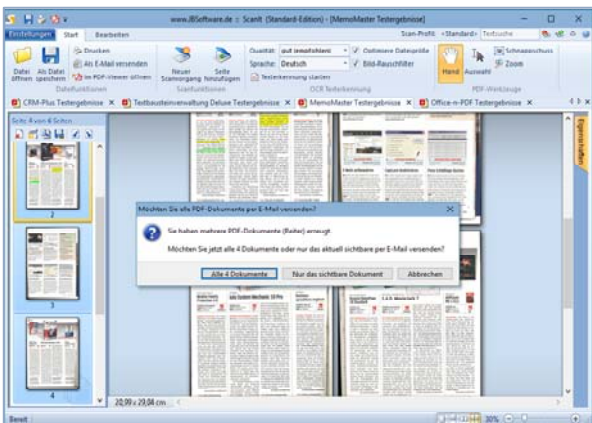
Von jedem eingescannten Dokument lassen sich auch Bildschirmfotos erzeugen, welche Ihnen sofort in der Zwischenablage zur Weiterverarbeitung zur Verfügung stehen.

Außerdem unterstützt ScanIt diverse Dateiformate für den Seitenexport als Bilddatei.



Mehrfach-E-Mail-Anhänge

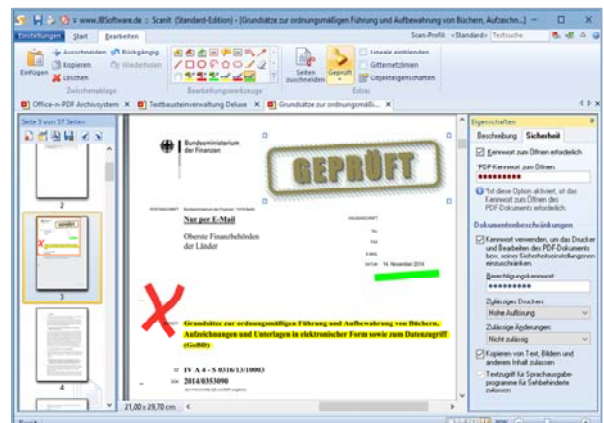
Es lassen sich nicht nur getrennte PDF-Dateien per Dokumentenreiter generieren. Diese können auch ohne Umwege direkt aus **ScanIt** heraus per E-Mail versandt werden.



Kennwort- und Dokumentenschutz

Bestimmen Sie, was der Empfänger der PDF-Datei mit dem Dokument tun darf. Sie können das Drucken ebenso einfach einschränken, wie die Nachbearbeitung oder den Zugriff allgemein.

Und wenn es einmal ganz geheim sein soll, können Sie den Adobe PDF kompatiblen Kennwortschutz aktivieren.





Scannen – Texterkennung - PDF-Ausgabe



Mehrsprachige OCR-Texterkennung

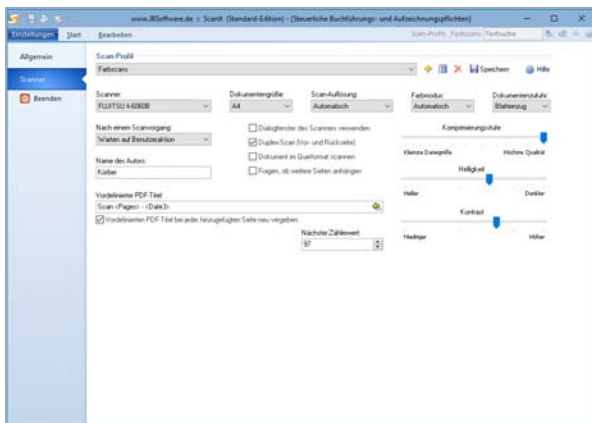
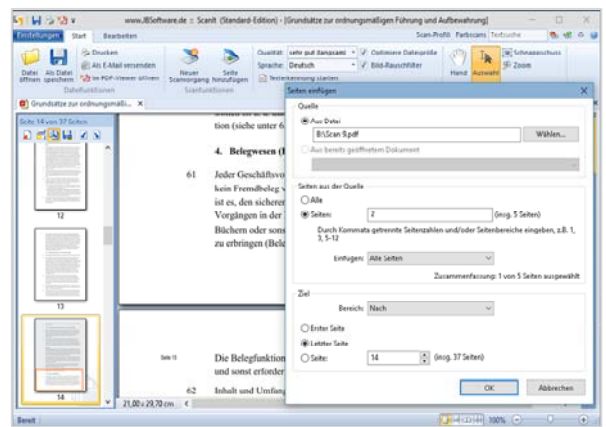
Gescannte oder vorhandene und nicht durchsuchbare Dokumente mit Textgrafik durchsuchbar machen.

Einfach scannen oder ein vorhandenes Dokument öffnen und die OCR-Texterkennung ausführen lassen - auf Wunsch wird auch gleich mit digitaler Signatur im Langzeitarchivformat PDF/A konvertiert.

Trennen und Erweitern

Fügen Sie ganz einfach neue Seiten in vorhandene Dokumente ein oder teilen Sie ein PDF in unterschiedliche Dokumente auf.

Dabei lassen sich Seiten auch direkt von einem Scanner an bereits archivierte PDF-Dokumente hinzufügen oder entnehmen, aus welchen auf Wunsch auch neue PDF/A konforme PDF-Dokumente generiert werden.



Scan-Profil

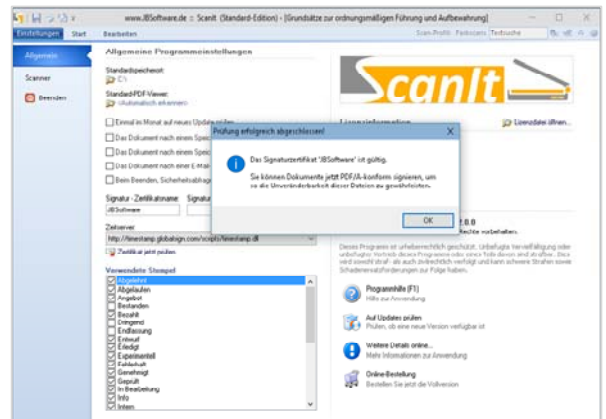
Legen Sie für unterschiedliche Einsatzszenarien beliebig viele Scan-Profile an.

So lassen sich Farbscans auf Knopfdruck in einer bestimmten Wunschskalierung scannen und Dokumente mit Variablen und Seitenzähler fest vordefinieren.

PDF/A Support und digitale Signatur

Erreichen Sie die Unveränderbarkeit Ihrer Dokumente mittels digitaler Unterschrift und dem PDF/A-Langzeitarchivierungsformat.

Das sichere Archivformat PDF/A wurde von der International Organization for Standardization als Subset des Portable Document Format in ISO 19005-1:2005 spezifiziert.





» Installation

MSI-basierte Installation: Die Einrichtung der Software erfolgt über Windows Installer.

» Produktaktualisierungen

Anwender können das in **ScanIt** integrierte automatische Web-Update nutzen. Es werden hierbei keine persönlichen Daten an uns übertragen.

» Weitere Informationen

Sie wünschen zusätzliche Informationen oder möchten **ScanIt** gerne testen?

Dann besuchen Sie unsere Produktwebseite und laden Sie sich die kostenlose **60-Tage Testversion** herunter.

Download: www.JBSoftware.de/ScanIt/Download.php



JBSoftware Unternehmensgruppe

Internet: www.JBSoftware.de
E-Mail: info@JBSoftware.de
Tel: +49 (0) 6106 - 62 999-80
Fax: +49 (0) 6106 - 62 999-90

ScanIt ist ein Produkt der JBSoftware Unternehmensgruppe